


Procedimientos diarios del cuidado de la sala de clase



1 Fregona de polvo usando una fregona de polvo del microfiber 1 o más vez por día de quitar el suelo superficial.



2 El vacío o la sacudida hacia fuera camina de las esteras. Substituir las esteras según lo necesitado. Cuanto más suciedad que usted para en las entradas, más de largo el final del piso durará y mantendrá un nivel más alto del aspecto.



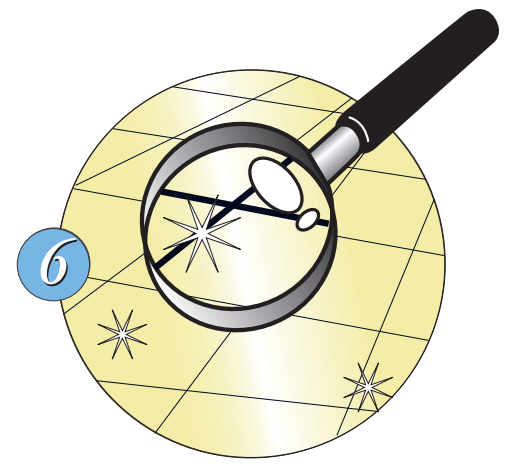
3 Vaciar todos los receptáculos inútiles y substituir las bolsas de plástico en caso necesario.



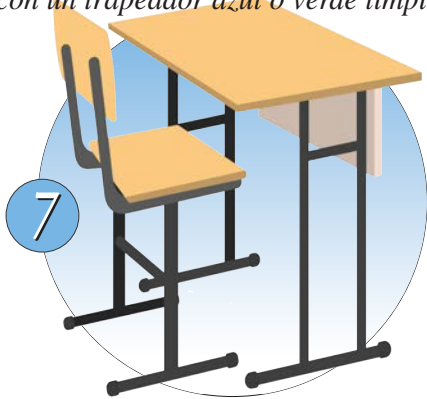
4 Limpiar suelo con CAM PRO Premier Floor Cleaner o CAM PRO TAC-20 Neutral Disinfectant Cleaner con un trapeador azul. Limpiar suelo con CAM PRO Premier Floor Cleaner o CAM PRO TAC-20 Neutral Disinfectant Cleaner con un trapeador azul o verde limpio.



5 Coger la solución con una fregona y un agua azules limpias del piso.



6 Cerciorarse de que el piso sea limpio. Si no, repetir el procedimiento del above.




7 Con un paño de microfibra azul, limpie todos los escritorios / mesas de trabajo / sillas con CAM PRO Surface Sanitizer.



8 Limpie y desinfecte todas las manijas e interruptores de las puertas con el limpiador en aerosol desinfectante CAM PRO FB-2 RTU.



9 Limpie las ventanas y los accesorios de vidrio con CAM PRO Premium Glass Cleaner y un paño de microfibra azul.



10 Limpiar todas las pizarras/whiteboards usando la pizarra de y el limpiador de Whiteboard.



11 Use spray ambientador según sea necesario.



12 Limpiar y almacenar todo el equipo para el uso futuro.