


ADECUADA TÉCNICA DE LOCALIZACIÓN



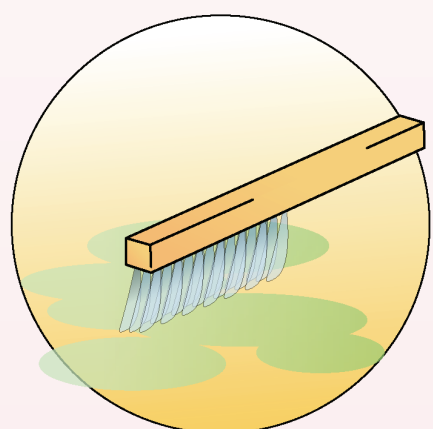
STEP 1

Zona de vacío y eliminar el exceso de suelo



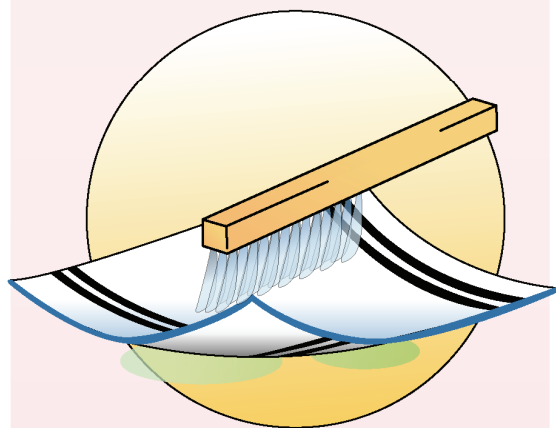
STEP 2

**Aplicar Majestic Triple Action Spotter.
No overwet.**




STEP 3

Agitar hacia el centro, trabajando desde el borde exterior.



STEP 4

Blot con una microfibras tela y temporal pincel.



STEP 5

Enjuague con agua y un paño de microfibras limpia. Extraer con una herramienta de mano si es necesario.